

Handleiding

KvK online registreren via Qu-BIS

Versie 8.7.10 – V1.1

Quantaris B.V.

KvK Online registreren

Inleiding

De Kamer van Koophandel heeft een online service voor notarissen.

U kunt nu vanuit Qu-BIS nieuwe inschrijvingen van een NV, BV, stichting, vereniging, coöperatie, VVE, rechtspersoon in oprichting en buitenlandse vennootschap doen.

Indienen opgave via Qu-BIS

In Qu-BIS heeft u de mogelijkheid om via de webservice van de KvK opgaven in te dienen. Deze opgaven dienen daarna middels inloggen op de front-end bij de KvK gecontroleerd en verder aangevuld te worden. Een groot voordeel voor het kantoor is dat hiermee dubbele invoer (dus zowel in Qu-BIS als op de website van de KvK) voorkomen wordt.

Indienen Opgave via Dossier cockpit

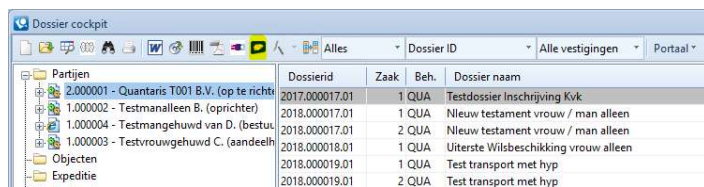
Om de gegevens in te kunnen dienen bij de KvK is het van belang dat zowel voor de in te dienen Rechtspersoon als voor de bestuurders, functionarissen en andere functievervullingen een cliëntkaart wordt aangemaakt welke worden gekoppeld aan de betreffende zaak in het dossier.

De gegevens in de betreffende cliëntkaarten zullen bij de KvK gebruikt worden. Het is daarom van belang dat de volgende gegevens in de cliëntkaart staan:

- De statutaire naam van de rechtspersoon
- Handel(s)namen
- De rechtsvorm
- Contactgegevens (telefoon, fax, email, url website)
- De zetel
- De ingangsdatum
- Indien sprake is van een BV of NV: het maatschappelijk/gestort/geplaatst kapitaal
- Het Bezoek- en/of postadres
- Functievervullingen zoals bestuurder, functionaris etc incl. onderliggende NAW gegevens.

In de dossiercockpit zoekt u het betreffende dossier op en selecteert u de in te schrijven rechtspersoon. (In dit voorbeeld Quantaris T001 B.V.)

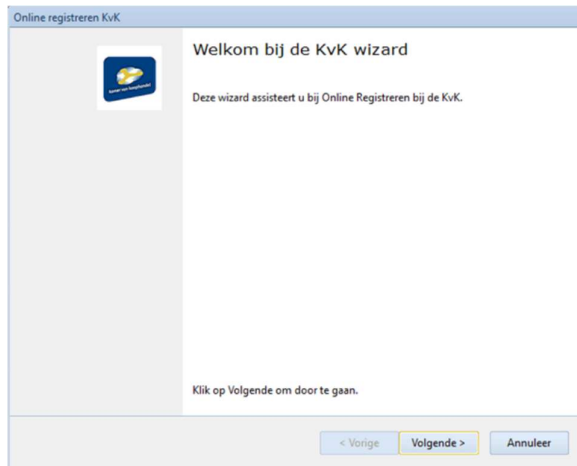
klik daarna op de knop 'Online registreren KvK' in het menu van de dossier cockpit:




Partijen	Dossierid	Zaak	Beh.	Dossier naam
2.000001 - Quantaris T001 B.V. (op te richten)	2017.000017.01	1	QUA	Testdossier Inschrijving KvK
1.000002 - Testmanalleen B. (oprichter)	2018.000017.01	1	QUA	Nieuw testament vrouw / man alleen
1.000004 - Testmangehuwd van D. (bestuurder)	2018.000017.01	2	QUA	Nieuw testament vrouw / man alleen
1.000003 - Testvrouwgehuwd C. (aandeelhouder)	2018.000018.01	1	QUA	Uiterste Wijsbeschikking vrouw alleen
Objecten	2018.000019.01	1	QUA	Test transport met hyp
Expeditie	2018.000019.01	2	QUA	Test transport met hyp

Na het klikken op de knop 'Online registreren KvK' wordt een wizard gestart waarmee de opgave samengesteld kan worden.

Online registreren KvK wizard



Online registreren KvK

 Welkom bij de KvK wizard

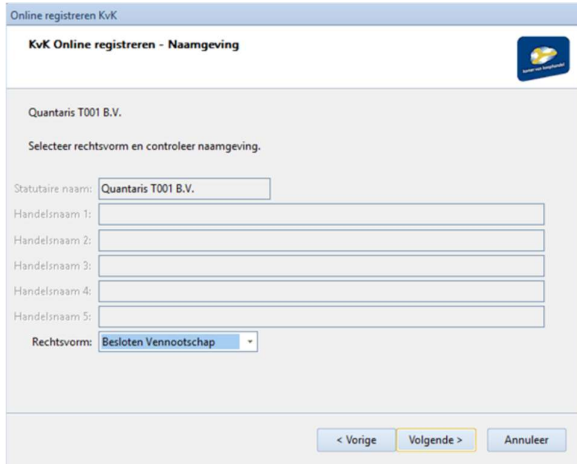
Deze wizard assisteert u bij Online Registreren bij de KvK.

Klik op Volgende om door te gaan.


< Vorige **Volgende >** Annuleer

Nadat de wizard gestart is zullen de onderstaande schermen doorlopen worden:

Klik op 'Volgende' om door te gaan.



Online registreren KvK

KvK Online registreren - Naamgeving 

Quantaris T001 B.V.

Selecteer rechtsvorm en controleer naamgeving.

Statutaire naam:

Handelsnaam 1:

Handelsnaam 2:

Handelsnaam 3:

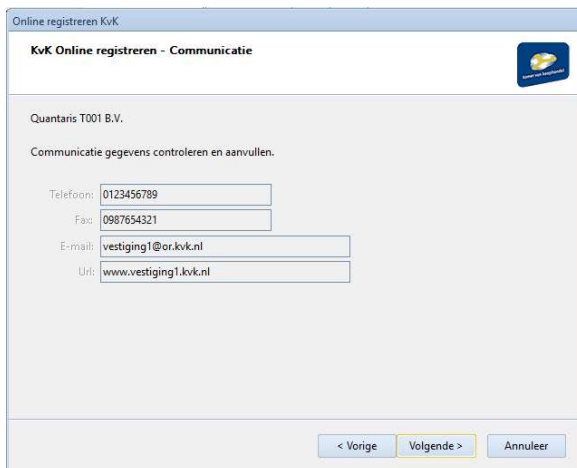
Handelsnaam 4:

Handelsnaam 5:


Rechtsvorm: **Besloten Vennootschap**

< Vorige **Volgende >** Annuleer

In dit venster kunt u de naamgeving controleren en (eventueel) de rechtsvorm aanpassen. Klik hierna op volgende.



Online registreren KvK

KvK Online registreren - Communicatie 

Quantaris T001 B.V.

Communicatie gegevens controleren en aanvullen.

Telefoon:

Fax:

E-mail:

Url:

< Vorige **Volgende >** Annuleer

Controleer de communicatie gegevens en klik op 'Volgende' om door te gaan.

Online registreren KvK

KvK Online registreren - Bedrijfsgegevens

Quantaris T001 B.V.

Bedrijfsgegevens controleren en aanvullen.

Vestigingsplaats:

Datum inschrijving:

Datum oprichting:

Kapitaal

Maatschappelijk:

Gestort:

Geplaatst:

< Vorige **Volgende >** Annuleer

Voer datum inschrijving (default vandaag) in, datum oprichting en indien van toepassing de invoervelden inzake kapitaal. Klik op 'Volgende' om door te gaan.

Online registreren KvK

KvK Online registreren - Vestigingsadres

Quantaris T001 B.V.

Adressen controleren en aanvullen.

Bezoekadres

Straat/huisnummer:

Postcode/woonplaats:

Land:

Postadres

Straat/huisnummer:

Postcode/woonplaats:

Land:

< Vorige **Volgende >** Annuleer

Controleer de adressen en klik op 'Volgende' om door te gaan.

Online registreren KvK

KvK Online registreren - Functievullingen

Quantaris T001 B.V.

Toevoegen functievullingen.

ClientID	Naam	Functie

Verwijderen Toevoegen

< Vorige **Volgende >** Annuleer

In dit scherm kunnen de functievulling (bestuurder, commissaris etc.) toegevoegd worden. Klik hiervoor op 'Toevoegen'. Functievullingen kunnen eventueel ook weer verwijderd worden door de desbetreffende functievulling te selecteren en op 'Verwijderen' te klikken. Zodra alle functievullingen zijn toegevoegd klikt u op 'Volgende' om de opgave in te dienen.




Toevoegen functieervulling

Online registreren KvK

KvK Online registreren - Functieervullingen

Quantaris T001 B.V.

Toevoegen functieervullingen.

Client:   

Functie: Bestuurder

Bevoegdheid:

Ingangsdatum: 2-3-2018

< Vorige Volgende > Annuleer

Voor het toevoegen van een functieervulling dient een natuurlijk- of rechtspersoon geselecteerd te worden. Dit kan middels één van de knopjes rechtsboven welke de volgende opties bieden:



Selectie (rechts)persoon direct vanuit de gekoppelde partijen van het bijbehorende dossier;



Selectie (rechts)persoon uit een zoeklijst;






Handmatig invoeren (rechts)persoon;

Online registreren KvK

KvK Online registreren - Functieervullingen

Quantaris T001 B.V.

Toevoegen functieervullingen.

Client: 1.136790 TestPersoonOrKoppelvlak van de V.   

Functie: Bestuurder

Bevoegdheid: Alleen/zelfstandig bevoegd

Ingangsdatum: 2-3-2018

< Vorige **Volgende >** Annuleer

Nadat een (rechts)persoon is geselecteerd moet de functieervulling nog aangevuld worden met zaken zoals de functie, indien van toepassing bevoegdheid en de ingangsdatum ervan.

Online registreren KvK

KvK Online registreren - Registratie rechtspersoon

Klik op Start om de rechtspersoon en haar onderliggende gegevens te registreren via het OR koppelvlak van de KvK.

Start

< Vorige Volgende > Annuleer

Nadat alle functieervullingen zijn toegevoegd en op 'Volgende' is geklikt komt u bij het laatste scherm vanwaar de opgave definitief kan worden ingediend. Klik hiervoor op 'Start'. Nadat alles goed is gegaan krijgt u hiervan een melding waarna de Wizard afgesloten kan worden.

Hierna kan de opgave gecontroleerd en verder aangevuld worden middels het inloggen op de website van het KvK.